

HYUNDAI Bayon

Informacijski list izdelka

Uredba EU 2020/740

Ime dobavitelja ali blagovne znamke	MICHELIN
Komercialno ime ali trgovska oznaka	PRIMACY 4 E
Identifikacijska oznaka tipa pnevmatike	279492
Oznaka velikosti pnevmatike	185/65 R 15
Indeks nosilnosti	88
Simbol hitrostnega razreda	H
Razred izkoristka goriva	A
Razred oprijema na mokri podlagi	B
Razred zunanjega kotalnega hrupa	B
Vrednost zunanjega kotalnega hrupa	68 dB
Pnevmatika za težje snežne razmere	No
Pnevmatika z oprijemom na ledu	No
Datum začetka proizvodnje	09/18
Datum zaključka proizvodnje	
Oznaka bočne ojačitve	SL
Dodatne informacije	

Informacijski list izdelka


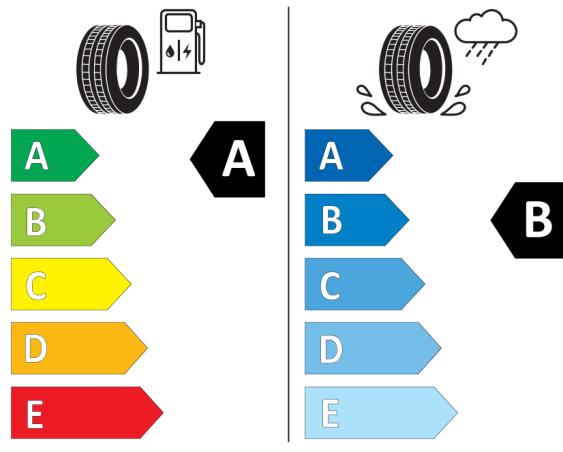
Uredba EU 2020/740

Ime dobavitelja ali blagovne znamke	MICHELIN
Komercialno ime ali trgovska oznaka	PRIMACY 4 S3
Identifikacijska oznaka tipa pnevmatike	768534
Oznaka velikosti pnevmatike	195/55 R 16
Indeks nosilnosti	87
Simbol hitrostnega razreda	H
Razred izkoristka goriva	A
Razred oprijema na mokri podlagi	B
Razred zunanjega kotalnega hrupa	B
Vrednost zunanjega kotalnega hrupa	69 dB
Pnevmatika za težje snežne razmere	No
Pnevmatika z oprijemom na ledu	No
Datum začetka proizvodnje	49/18
Datum zaključka proizvodnje	
Oznaka bočne ojačitve	SL
Dodatne informacije	



MICHELIN 279492

185/65R15 88 H C1


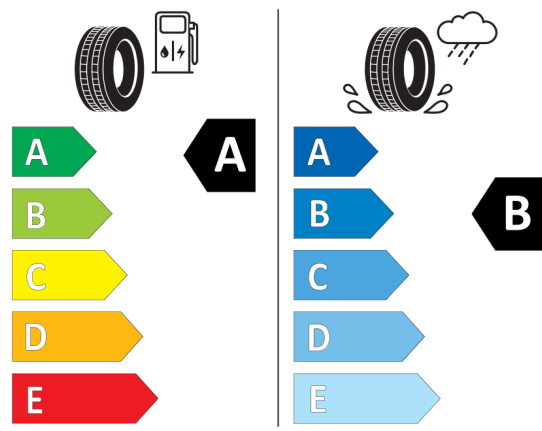


2020/740



MICHELIN 768534

195/55R16 87 H C1



2020/740

Informacijski list izdelka

Uredba EU 2020/740

Ime dobavitelja ali blagovne znamke	CONTINENTAL
Komercialno ime ali trgovska oznaka	EcoContact 6
Identifikacijska oznaka tipa pnevmatike	0311208
Oznaka velikosti pnevmatike	205/55 R 17
Indeks nosilnosti	91
Simbol hitrostnega razreda	V
Razred izkoristka goriva	A
Razred oprijema na mokri podlagi	A
Razred zunanjega kotalnega hrupa	B
Vrednost zunanjega kotalnega hrupa	71 dB
Pnevmatika za težje snežne razmere	No
Pnevmatika z oprijemom na ledu	No
Datum začetka proizvodnje	05/20
Datum zaključka proizvodnje	-
Oznaka bočne ojačitve	SL
Dodatne informacije	



Continental

0311208

205/55 R 17 91 V

C1

The figure shows two performance comparison charts. The left chart compares the tire's energy efficiency (A) against a reference tire (A) using a color-coded scale from A (green) to E (red). The right chart compares the tire's wet grip performance (A) against a reference tire (A) using a color-coded scale from A (dark blue) to E (light blue). Both charts show the tire in question performing at the top level (A) in both categories.

2020/740

Hyundai Bayon